


Teppegåte 2007

av Merete Veian

del 1



I dette lappestykket vil du trenge en god del brunt, en god del beige, og fra restekurven kan du plukke rødt, gult og grønt.

En remse er 42-45" (ca 110cm) lang, men har du mye rester av lyst og brunt kan også disse remsene (bitene) kuttes fra smårester.

Helt uten å vite hva dette er, så kan du begynne med å kutte til denne gåten fra stoffer du kanskje allerede har.

Kutt fra grønne rester:

Mørkgrønne nyanser:

4 stk + 12 stk + 6 stk $1\frac{1}{2}$ " x $1\frac{1}{2}$ " kvadrater, - til sammen 22 stk.

Mellomgrønne nyanser (ikke så mørkt som mørkegrønt, men ikke lyst heller):

4 stk + 8 stk $1\frac{1}{2}$ " x $1\frac{1}{2}$ " kvadrater, - til sammen 12 stk.

Kutt fra **lyst stoff**, - dette kan være samme stoffet eller to lyse stoffer som ligner litt.

2 + 3 remser på $1\frac{1}{2}$ ", - til sammen 5 remser.

Kutt også fra **lyst stoff** til blokk B:

3 stk 5 " x 5 " kvadrater.

Til blokk A vil du trenger 2 av remsene i **lyst stoff**:

6 stk $3\frac{1}{2}$ " x $1\frac{1}{2}$ "

6 stk $5\frac{1}{2}$ " x $1\frac{1}{2}$ "

Til blokk B vil du trenger 3 av remsene i **lyst stoff**:

6 stk 7 " x $1\frac{1}{2}$ "

4 stk 8 " x $1\frac{1}{2}$ "

2 stk 9 " x $1\frac{1}{2}$ "

Teppegåte 2007

av Merete Veian

del 1

Kutt fra **brunt** stoff, - dette kan være samme stoffet eller to brune stoffer som ligner litt:
2 + 2 remser på 1 ½", - til sammen 4 remser.

Kutt også fra brunt stoff til blokk A:
3 stk 3 ½" x 3 ½" kvadrater

Til blokk A vil du trenger 2 av remsene i **brunt** stoff:
6 stk 5 ½" x 1 ½"
6 stk 6 ½" x 1 ½"

Til blokk B vil du trenger 2 av remsene i **brunt** stoff:
6 stk 5" x 1 ½"
6 stk 7" x 1 ½"

Kutt fra **brunt** stoff til ramme:
2 stk remser på 1 ½".

Kutt fra **brunt** til lukkekant:
2 stk remser på 1 ½".

Vatt og bakstykke:
Du vil trenge ca 35" x 15" av vatt og av bakstykke.


På tide med litt søm, er det ikke?

Bruk det brune kvadratet på 3 ½" x 3 ½" som midtparti på blokk A.

Sy de lyse remsene for blokk A på denne blokken.
6 stk 3 ½" x 1 ½"
Sy disse på hver side av blokk A.

6 stk 5 ½" x 1 ½"
Sy disse øverst og nederst på blokk A.

Nå har du 3 stk av blokk A:
et brunt kvadrat med lys kant rundt.



Teppegåte 2007

av Merete Veian

del 1

På det brune kvadratet skal du applikere en **rød** sirkel.
Bruk den applikasjonsmetoden du liker.
Ferdig har sirkelen en diameter på ca 3", - husk å legge til sømmingsmonn om du trenger det.

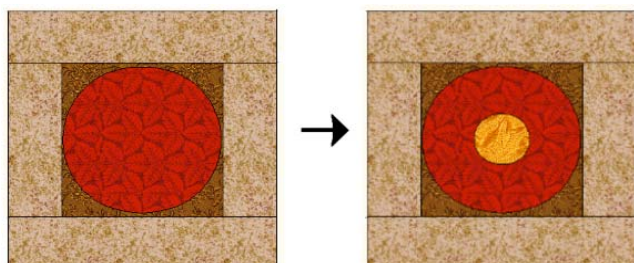
Kutt fra **røde** rester
3 stk sirkler med ferdig sydd diameter på 3".

Appliker/ sy de 3 røde sirkelen på de 3 brune kvadratene.

På de røde sirklene skal du applikere en **gul** sirkel.
Bruk den applikasjonsmetoden du liker.
Ferdig har sirkelen en diameter på ca 2", - husk å legge til sømmingsmonn om du trenger det.

Kutt fra **gule** rester
3 stk sirkler med ferdig sydd diameter på 2".

Appliker/ sy de 3 gule sirkelen på de 3 røde sirklene.



Nå har du 3 stk av blokk A, - en gul sirkel midt i en rød sirkel på brune kvadrater med lys kant.